



MOLETEADORES POR CORTE CUT-KNURLING TOOLS



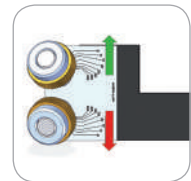
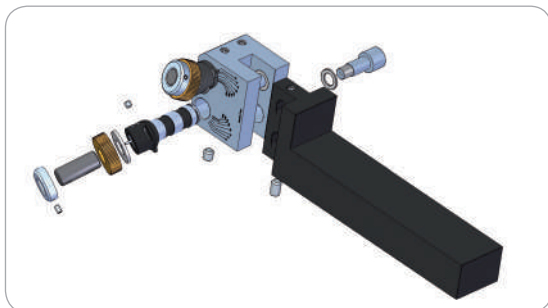
MF 42

+ Características

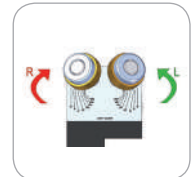
- Recomendado para moleteados tipo RGE
- Ajuste de las moletas según diámetro a moletear mediante escala graduada (Fig. 3)
- Cabeza ajustable en altura para el alineamiento de las moletas (Fig. 1)
- Cabeza reversible para trabajar a derechas o izquierdas (Fig. 2)
- Ejes de metal duro

+ Features

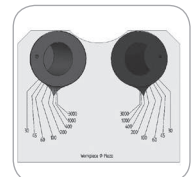
- Recommended for RGE type knurling
- Easy setting to the workpiece diameter by means of a graduated scale (Fig. 3)
- Up&down tool head alignment for knurls centering (Fig. 1)
- Tool with reversible head able to fit on left-hand or right-hand lathes (Fig. 2)
- Carbide pins



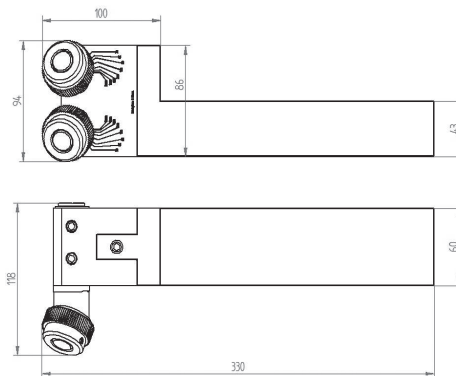
(Fig. 1)




(Fig. 2)



(Fig. 3)



+ Avance Feed



+ Formas de moleteados realizables Feasible knurling forms

	R RGE 30°	R RGE 45°
Tipo de moleteado Knurling form		
Con moleta tipo With knurl type	AA + AA	BL15° + BR15°
Avances permitidos Allowed feeds	F	F

R Moleteados recomendados | Recommended knurling

Herramienta Tool					
Código Code	Referencia Reference	Versión Version	Capacidad Capacity	Moleta Knurl	Kg
01240100	MF 42.12.40	R+L	∅ 100 ÷ 3000	42x12x18	9.0

Repuesto Spare Part	
Código Code	Referencia Reference
01240105	EMMF 42